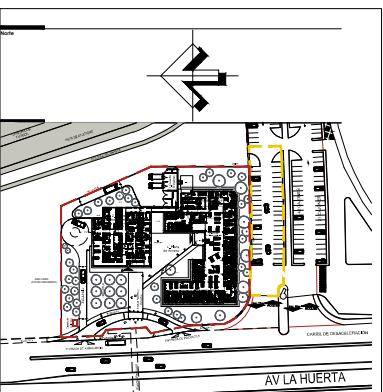


Área Total 6984.20m2



- Legenda
- | | |
|---|---|
| <ul style="list-style-type: none"> ● Límite arquitectónico del edificio ● Límite zona a verde ● Límite zona a parqueo ● Límite zona de tránsito ● Límite zona de servicios ● Límite zona de banquetas ● Límite zona de estacionamiento | <ul style="list-style-type: none"> ● Límite zona de tránsito ● Límite zona de servicios ● Límite zona de banquetas |
|---|---|
- Observaciones:
- Las líneas discontinuas indican el límite.
 - Todos los colores están indicados en el plano.
 - Todas las modificaciones deberán ser validadas en sitio.

UNIVERSIDAD MICHOACANA DE SAN NICOLÁS DE HIDALGO

Rector: DR. MEDARDO SERRA GONZALEZ

SECRETARÍA ADMINISTRATIVA
Dr. José Apolinar Cortés,
DIRECCIÓN DE OBRAS
Ing. Hector Lobos Medina

PROYECTO: ARQUITECTO S.A. DE C.V. DIRECCIÓN DE PROYECTOS DEL MES

REVISOR: ING. MEXICO LISTA MEDINA, DIRECTOR DE OBRAS DE LA CLÍNICA

DISEÑADOR: ARQUITECTO S.A. DE C.V. INGENIERO S.A. DE C.V.

DIRECCIÓN DE OBRAS DE LA UNIVERSIDAD MICHOACANA DE SAN NICOLÁS DE HIDALGO

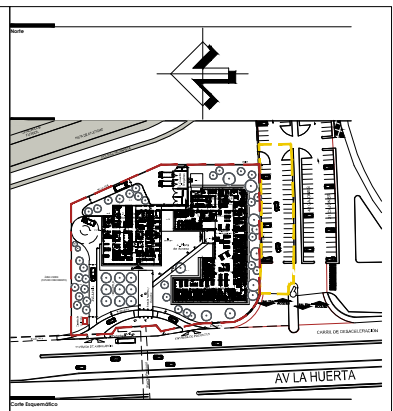
FECHA: OCTUBRE 2017

LUGAR: MORELIA, MICHO.

CLÍNICA UNIVERSITARIA
CIUDAD UNIVERSITARIA
MORELIA, MICHOACÁN

PLANO: ARQUITECTÓNICO
PLANTA DE CONJUNTO

CLAVE: A-CO-01



- Legenda y Símbolos**
- Símbolo estructural del edificio
 - Símbolo de agua
 - ⊕ Símbolo de planta
 - ⊗ Símbolo de planta de drenaje
 - ⊙ Símbolo de planta de drenaje
 - ⊘ Símbolo de planta de drenaje
 - ⊚ Símbolo de planta de drenaje
 - ⊛ Símbolo de planta de drenaje
 - ⊜ Símbolo de planta de drenaje
 - ⊝ Símbolo de planta de drenaje
 - ⊞ Símbolo de planta de drenaje
 - ⊠ Símbolo de planta de drenaje
 - ⊡ Símbolo de planta de drenaje
 - ⊣ Símbolo de planta de drenaje
 - ⊥ Símbolo de planta de drenaje
 - ⊦ Símbolo de planta de drenaje
 - ⊧ Símbolo de planta de drenaje
 - ⊩ Símbolo de planta de drenaje
 - ⊫ Símbolo de planta de drenaje
 - ⊭ Símbolo de planta de drenaje
 - ⊮ Símbolo de planta de drenaje
 - ⊰ Símbolo de planta de drenaje
 - ⊲ Símbolo de planta de drenaje
 - ⊴ Símbolo de planta de drenaje
 - ⊶ Símbolo de planta de drenaje
 - ⊸ Símbolo de planta de drenaje
 - ⊺ Símbolo de planta de drenaje
 - ⊼ Símbolo de planta de drenaje
 - ⊾ Símbolo de planta de drenaje
 - ⊿ Símbolo de planta de drenaje
 - ⊽ Símbolo de planta de drenaje
 - ⊿ Símbolo de planta de drenaje
- Observaciones:**
1. Los cambios de nivel se indican en el plano.
 2. Todos los datos están indicados en metros.
 3. Todos los detalles deberán ser verificados en obra.

NOTAS:

- COTEJO EN METROS
- LAS COTAS DEBEN SER VERIFICADAS EN OBRA
- LAS COTAS EN EL DISEÑO
- SER FUNDADAS Y CORRECTAS
- SER DETALLES DE DISEÑO EN PLANO CORRESPONDIENTE
- SER PLANOS COMPLEMENTARIOS

UNIVERSIDAD MICHOACANA DE SAN NICOLAS DE HOALGO
 Rector de la UMSNH
 DR. MEDAFORD SEPINA GONZALEZ

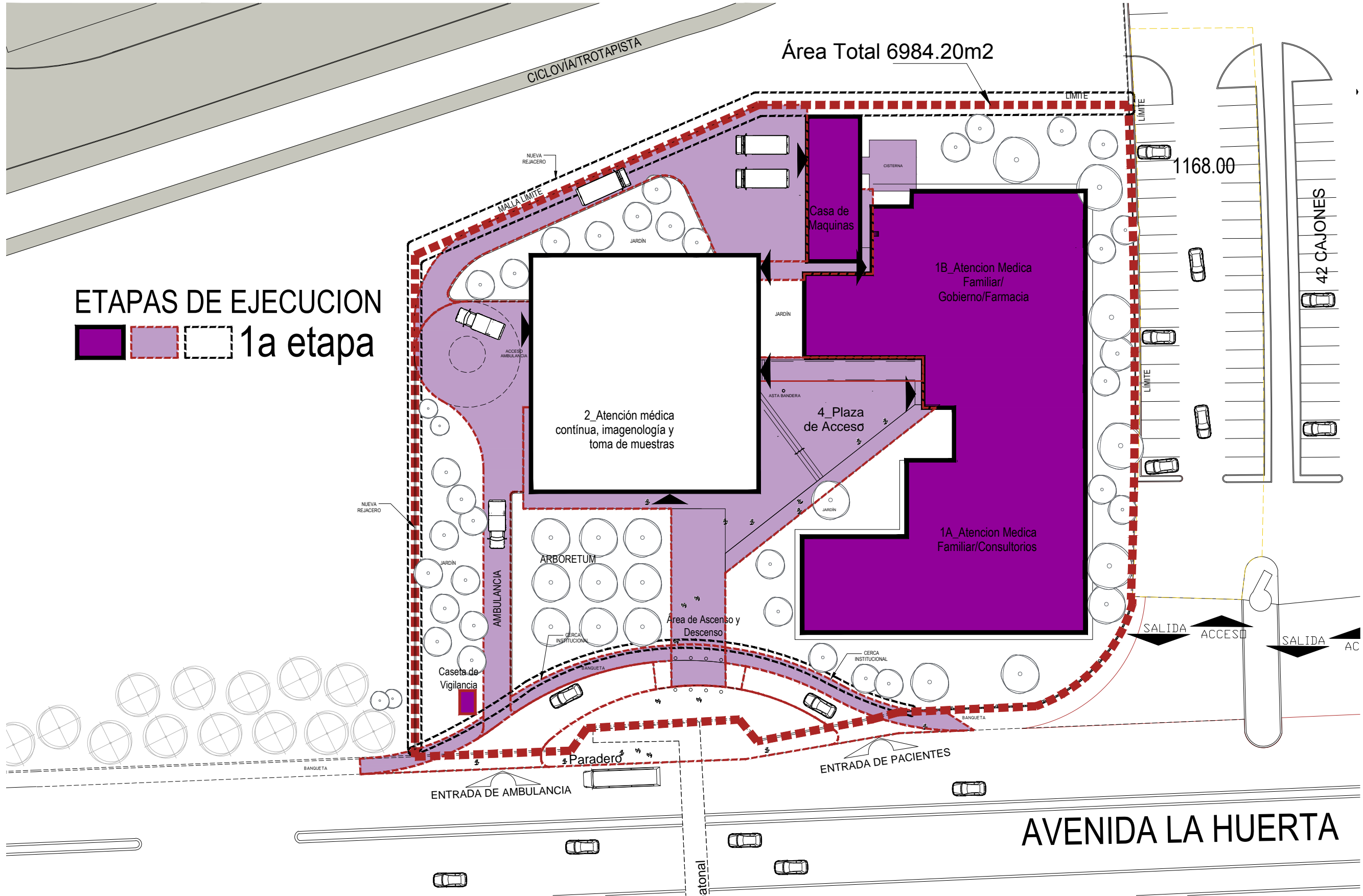
SECRETARÍA ADMINISTRATIVA
 Dr. José Apolinar Cortés,
 DIRECCIÓN DE OBRAS
 Ing. Hector Lopez Medina.

PROYECTO:	ARQUITECTURA DE C.C. DE LA DIRECCIÓN DE PROYECTOS	REVISOR:	ING. JESÚS LÓPEZ MEDINA, DIRECTOR DE OBRAS DE LA UMSNH.
ELABORADOR:	DIRECCIÓN DE OBRAS DE LA UNIVERSIDAD MICHOACANA DE SAN NICOLÁS DE HOALGO	REVISOR:	ING. RAÚL CORREA INOCENTE, JEFE DE DEPARTAMENTO DEL ÁREA DE PROYECTOS DE LA DIRECCIÓN DE OBRAS DE LA UMSNH.
FECHA:	OCTUBRE 2017	LOCAL:	MORELIA, MICHO.

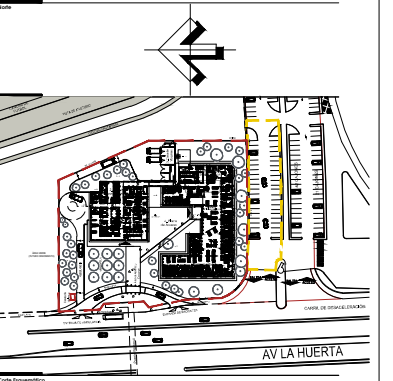
CLÍNICA UNIVERSITARIA
 CIUDAD UNIVERSITARIA
 MORELIA, MICHOACÁN

PLANO: ARQUITECTÓNICO
 PLANTA DE CONJUNTO

CLAVE: A_CO_02



ETAPAS DE EJECUCION
 ■ 1a etapa



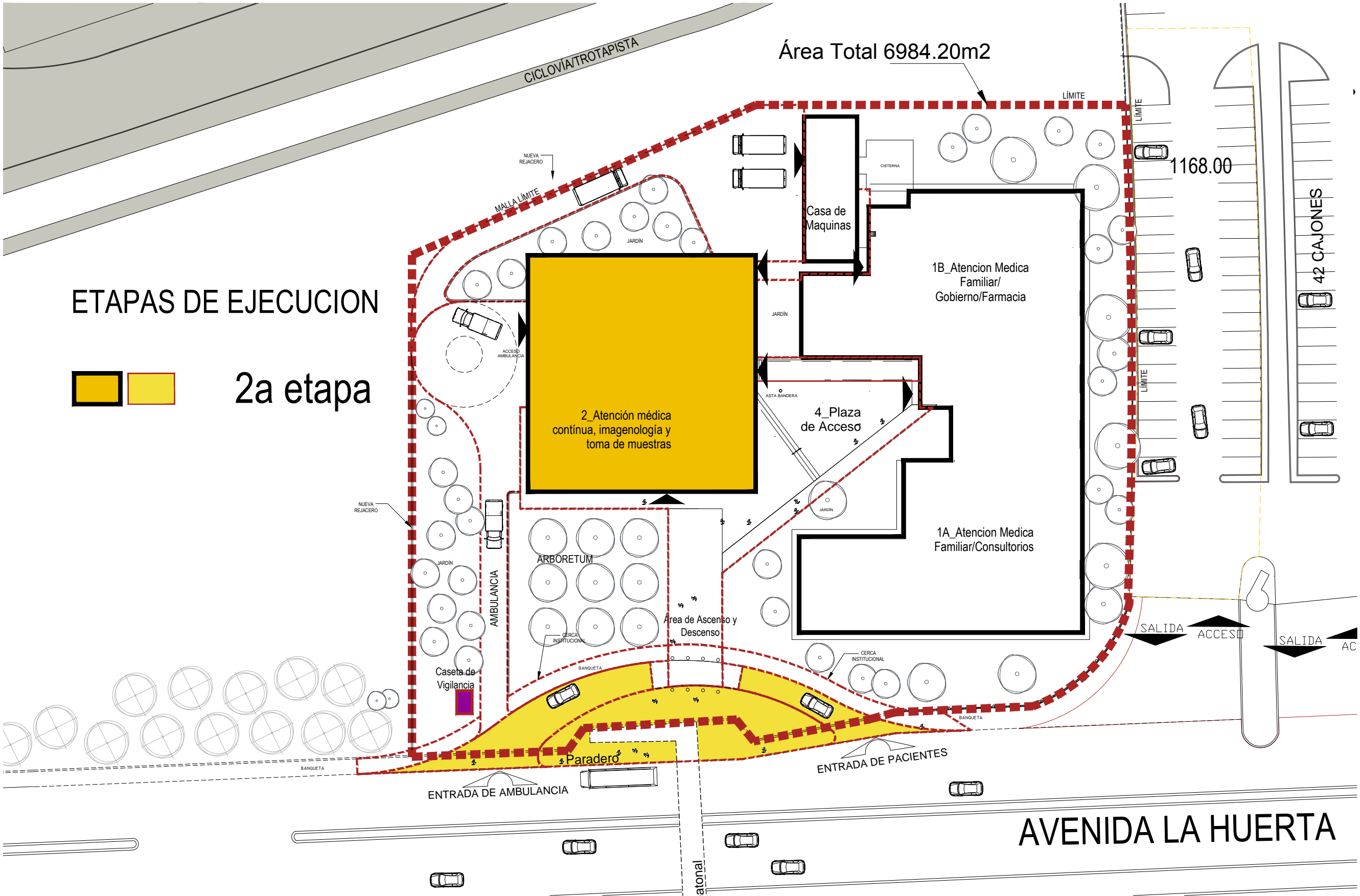
<ul style="list-style-type: none"> Indica las construcciones del edificio Indica calles y pasajes Indica áreas de parqueo Indica áreas de pasto Indica áreas de pasto sembrado Indica áreas de pasto de plantación Indica áreas de pasto de siembra Indica áreas de pasto de siembra Indica áreas de pasto de siembra Indica áreas de pasto de siembra Indica áreas de pasto de siembra Indica áreas de pasto de siembra 	<ul style="list-style-type: none"> Indica áreas de pasto de siembra Indica áreas de pasto de siembra Indica áreas de pasto de siembra Indica áreas de pasto de siembra Indica áreas de pasto de siembra Indica áreas de pasto de siembra Indica áreas de pasto de siembra Indica áreas de pasto de siembra Indica áreas de pasto de siembra Indica áreas de pasto de siembra Indica áreas de pasto de siembra Indica áreas de pasto de siembra Indica áreas de pasto de siembra
--	--

UNIVERSIDAD MICHOCACANA DE SAN NICOLAS DE HIDALGO Rector de la UMICH: DR. MEDARDO SERNA GONZALEZ SECRETARIA ADMINISTRATIVA: DR. JOSÉ AGUIRRE CORTEZ DIRECCIÓN DE OBRAS: Ing. Héctor Loza Medina	SECRETARIA ADMINISTRATIVA Ing. Héctor Loza Medina INGENIERO EN CARAS DE OBRAS DE PROYECTOS DE LA DIRECCION DE OBRAS DE LA UNIVERSIDAD MICHOCACANA DE SAN NICOLAS DE HIDALGO	MARZO DE 2017 MARCH 2017 MES DE MARZO DE 2017 MES DE MARZO DE 2017 MES DE MARZO DE 2017 MES DE MARZO DE 2017
---	--	--

CLÍNICA UNIVERSITARIA
 CIUDAD UNIVERSITARIA MORELIA, MICHOACÁN

PLANO: **ARQUITECTÓNICO**
 PLANTA DE CONJUNTO ETAPAS DE EJECUCION
 CLAVE:

ET-00



ETAPAS DE EJECUCION

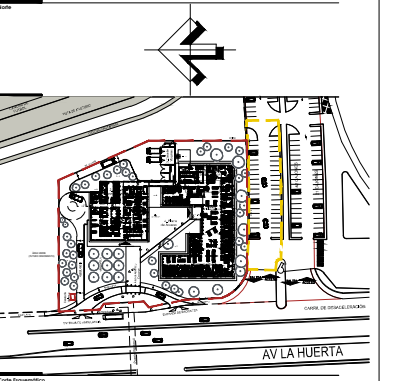


Área Total 6984.20m2

1168.00

42 CAJONES

AVENIDA LA HUERTA



- LEYENDA
- Indica las construcciones del edificio
 - Indica la zona de jardín
 - Indica la zona de parking
 - Indica la zona de acceso
 - Indica la zona de estacionamiento
 - Indica la zona de circulación
 - Indica la zona de circulación peatonal
 - Indica la zona de circulación vehicular
 - Indica la zona de circulación de bicicletas
 - Indica la zona de circulación de discapacitados
 - Indica la zona de circulación de vehículos pesados

UNIVERSIDAD MICHUACANA DE SAN NICOLAS DE HIDALGO

Rector de la UMSNH
DR. MEDARDO SERNA GONZALEZ

SECRETARIA ADMINISTRATIVA
DR. JOSÉ AGUIRRE CORTEZ
DIRECCION DE OBRAS
ING. HILTON LOPEZ MEDINA

INGENIERO EN CARGO
DR. VICENTE LOPEZ MEDINA
DIRECTOR DE OBRAS DE LA CLINICA

INGENIERO EN CARGO
DR. HÉCTOR LOPEZ MEDINA
JEFE DE DEPARTAMENTO DEL AREA DE PROYECTOS DE LA DIRECCION DE OBRAS DE LA CLINICA

DIRECCION DE OBRAS DE LA UNIVERSIDAD MICHUACANA DE SAN NICOLAS DE HIDALGO

PROYECTO: MEDICA

FECHA: OCTUBRE 2017

LOCAL: MORELIA, MICHO.

CLÍNICA UNIVERSITARIA
CIUDAD UNIVERSITARIA
MORELIA, MICHOACÁN

PLANO: ARQUITECTÓNICO
PLANTA DE CONJUNTO
ETAPAS DE EJECUCION

ET-01